

Uppföljning leverantörstrohet och upphandling

Sammanfattning av inkösuppföljning Samhällsutvecklingsförvaltningen

- Annonserade upphandlingar 2025
- Leverantörstrohetsmätning 2025

Uppföljning av annonserade upphandlingar 2025

- Statistiken baserar sig på upphandlingar annonserade i TendSign och Kommers (kommunens upphandlingsverktyg)
- Underlaget omfattar både publika och riktade upphandlingsannonser
- Angivna upphandlingsvärden baserar sig på angivna beräkningar i systemen

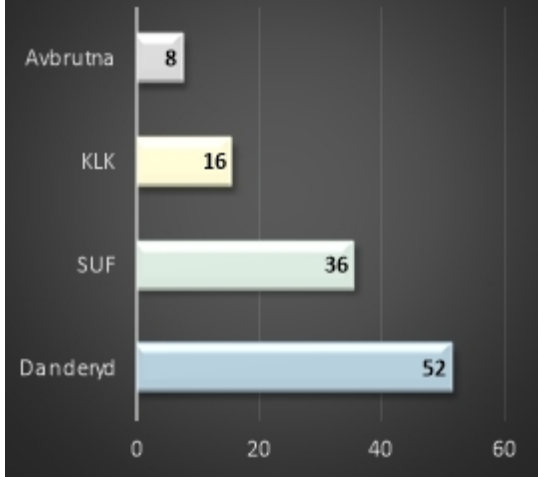


- Publika annonser avser annonser som annonserats öppet i nationella annonsdatabaser

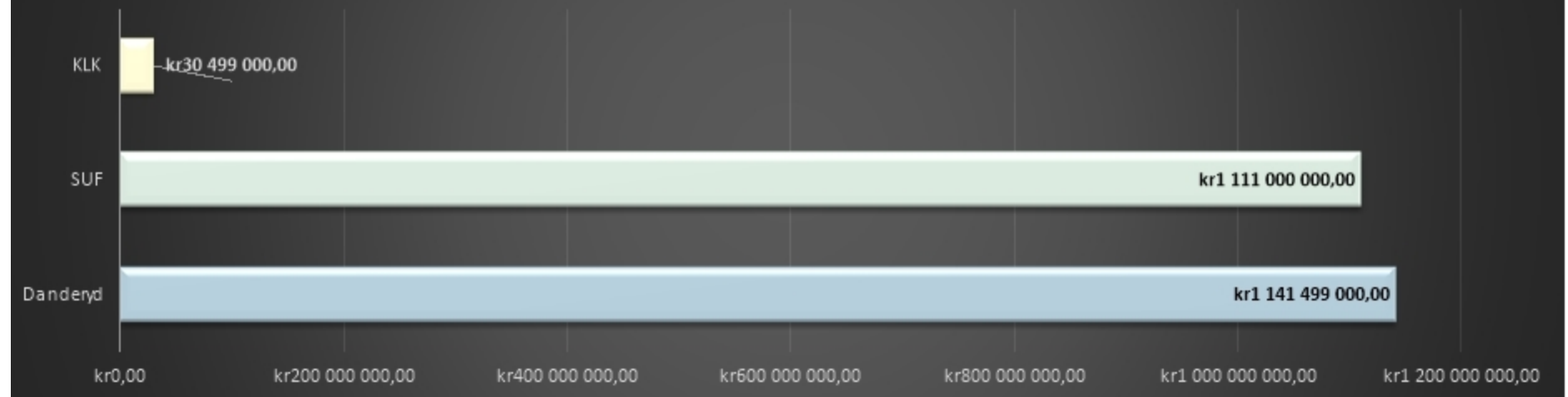
- Riktade annonser avser annonser som gått till utvalda leverantörer, som konkurrensutsättningar på ramavtal eller inom Dynamiska inköpssystem

Annonserade upphandlingar 2025


Antal upphandlingar



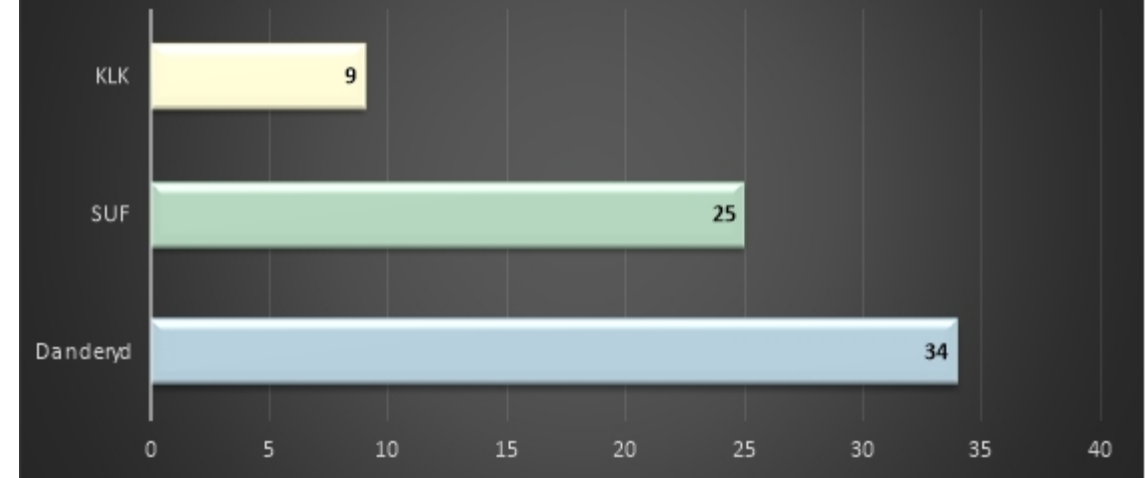
Annonserat värde



Över tröskelvärdet



Konkurrensutsättningar



Sammanfattning

Antal

69% av kommunens upphandlingar hanterades hos Samhällsutvecklingsförvaltningen under 2025

Värde

97% av det beräknade värdet av annonserade upphandlingar hanterades hos Samhällsutvecklingsförvaltningen under 2025

Upphandlingar över tröskelvärdet

80% av kommunens upphandlingar över tröskelvärdet hanterades hos Samhällsutvecklingsförvaltningen under 2025

Konkurrensutsättningar

74% av kommunens konkurrensutsättningar på ramavtal och inom DIS hanterades hos Samhällsutvecklingsförvaltningen under 2025

Antal

36 av 52 av kommunens annonserade upphandlingar hanterades hos SUF under 2025



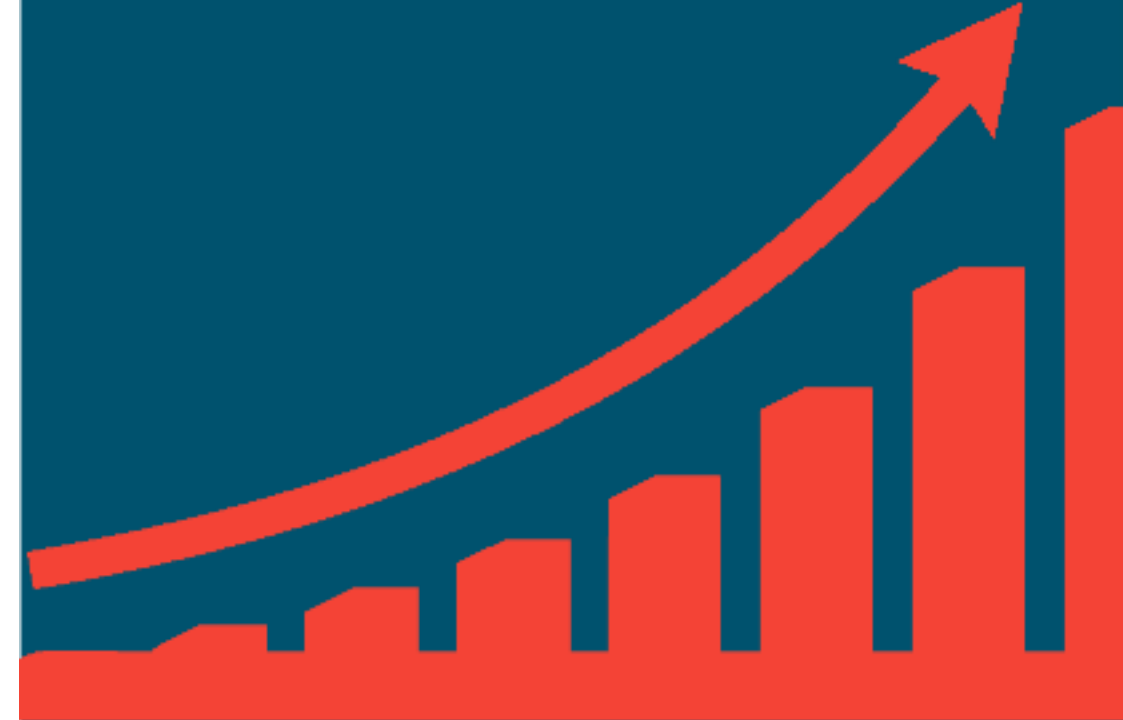
Värde

1,11 av 1,14 miljarder SEK i beräknat annonsvärde hanterades hos SUF under 2025



Leverantörstrohetsmätning - Underlag för analysen

- Aggressorrapport över betalade fakturor (exkl moms)
- Avtalslistor från Kommers, TendSign, ADDA, HBV, SINFRA
- Leverantörer utan avtal
- Opåverkbar SPEND



- **SPEND**
SPEND-analys innebär att titta på kontoutdraget för hela organisationen - för att se var kommunens pengar spenderas
- **Opåverkbar SPEND**
Opåverkbar SPEND utgörs av sådana betalningsposter som inte är upphandlingspliktiga, exempelvis avgifter, föreningsstöd, medlemskap, hyresundantag, myndighetsavgifter, utbetalningar till privatpersoner etc
- Opåverkbar SPEND ingår inte i kommande sammanfattning av leverantörstrohetsmätningen

Grundförutsättningar

Samhällsutvecklingsförvaltningens värden:

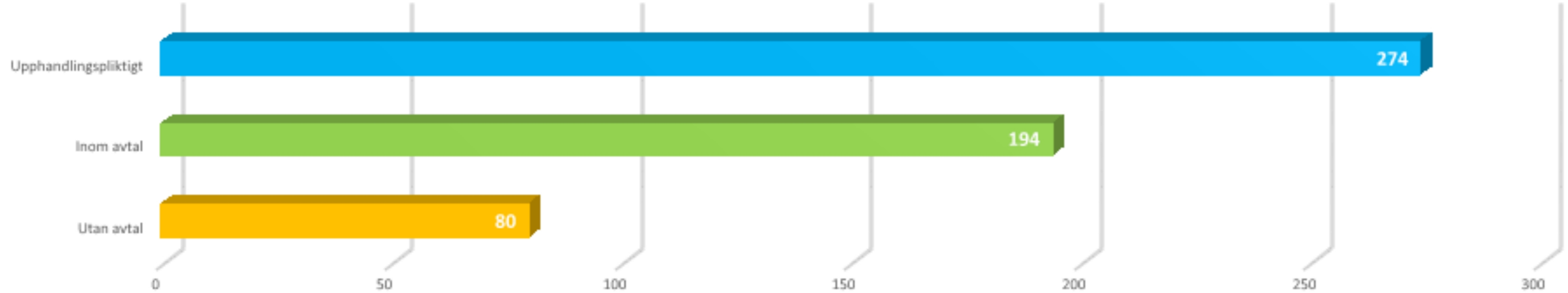
- Total SPEND för 2025 **796 542 054,15 kr**
- Upphandlingspliktigt värde **652 152 892,30 kr**
- Opåverkbar SPEND 2025 **144 389 161,85 kr (18%)**

- Antal leverantörer totalt 468 st
- Opåverkbar SPEND leverantörer 194 st (41%)

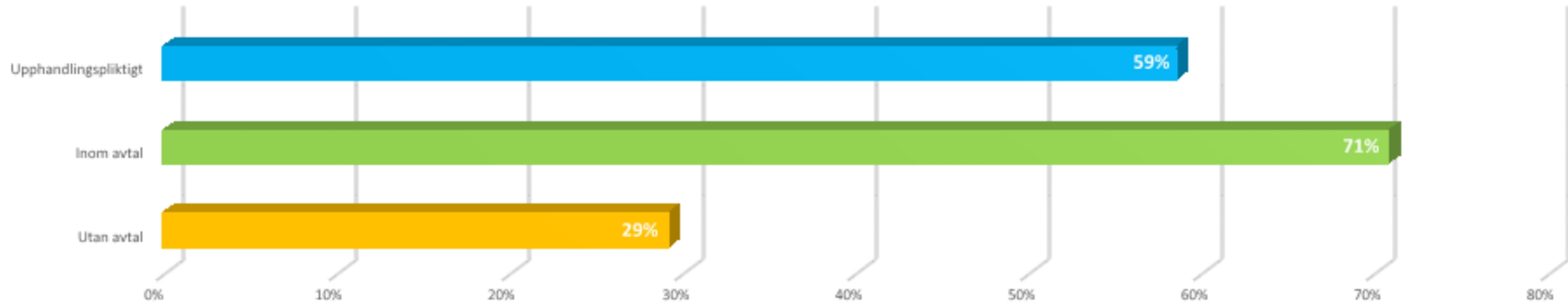


Leverantörstrohetsmätning 2025

Fördelning upphandlingspliktiga leverantörer

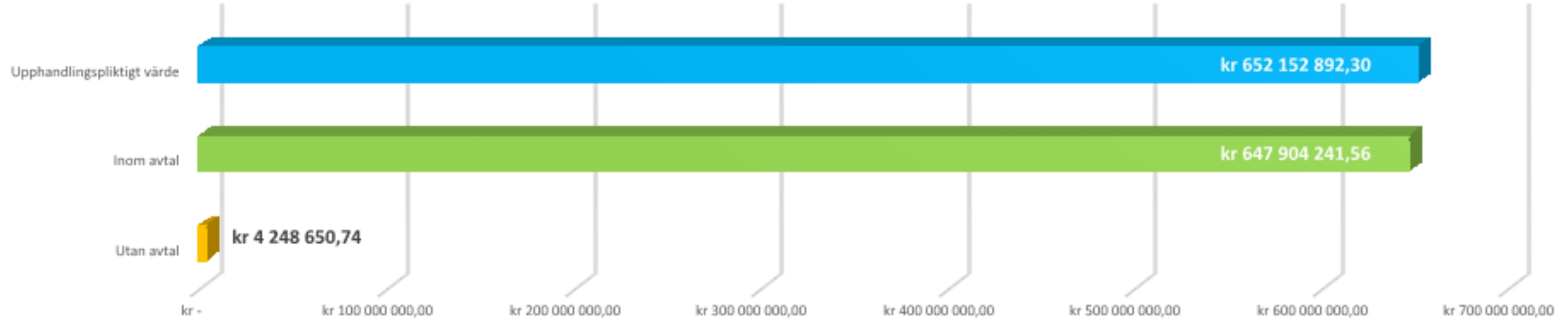


Fördelning upphandlingspliktiga leverantörer %

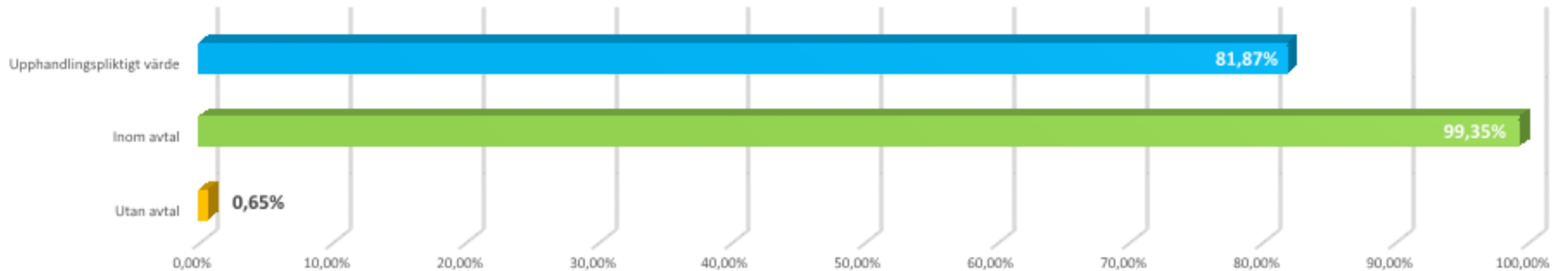


Leverantörstrohetsmätning 2025

Fördelning av utbetalad upphandlingspliktigt SPEND

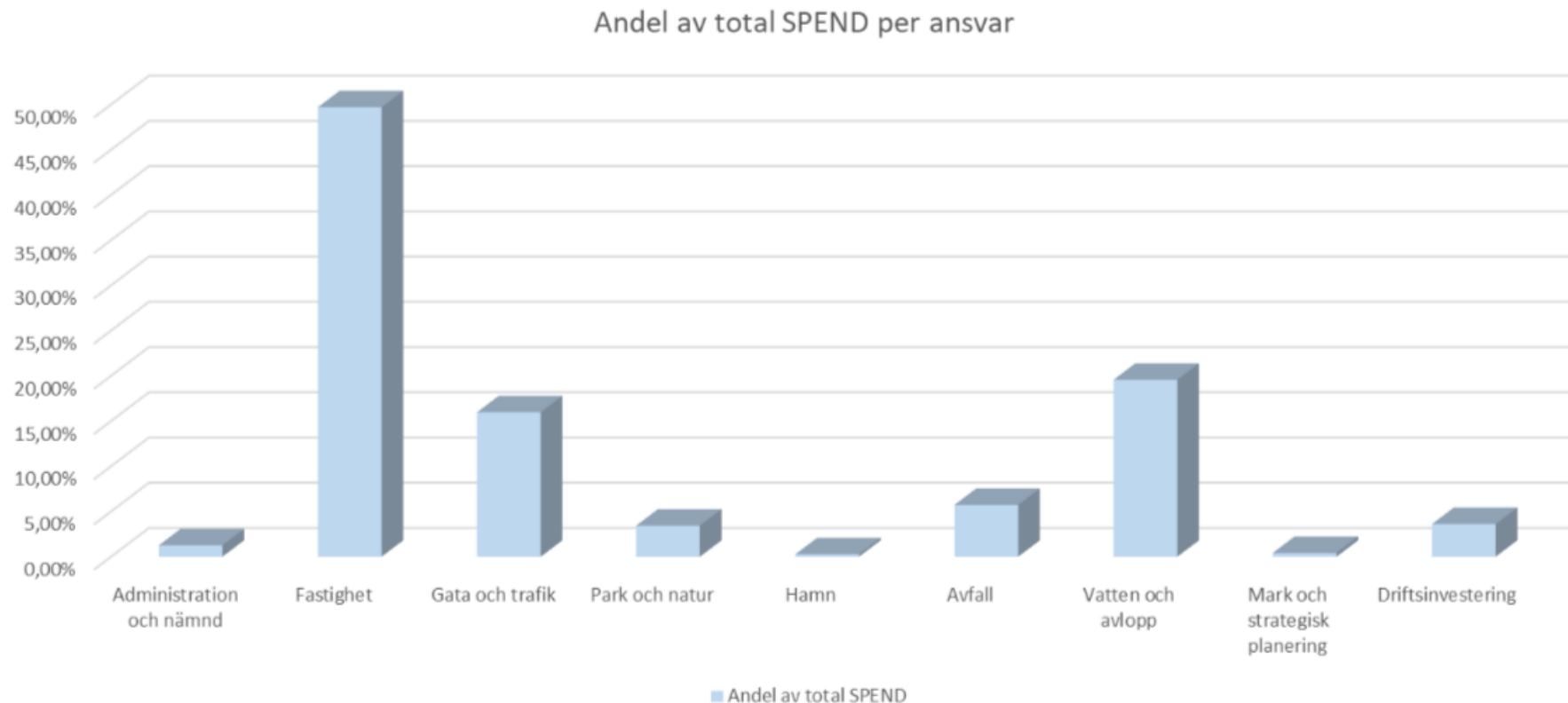


Fördelning av utbetalad upphandlingspliktigt SPEND i %



Leverantörstrohetsmätning 2025

Fördelning av total SPEND inom respektive verksamhet

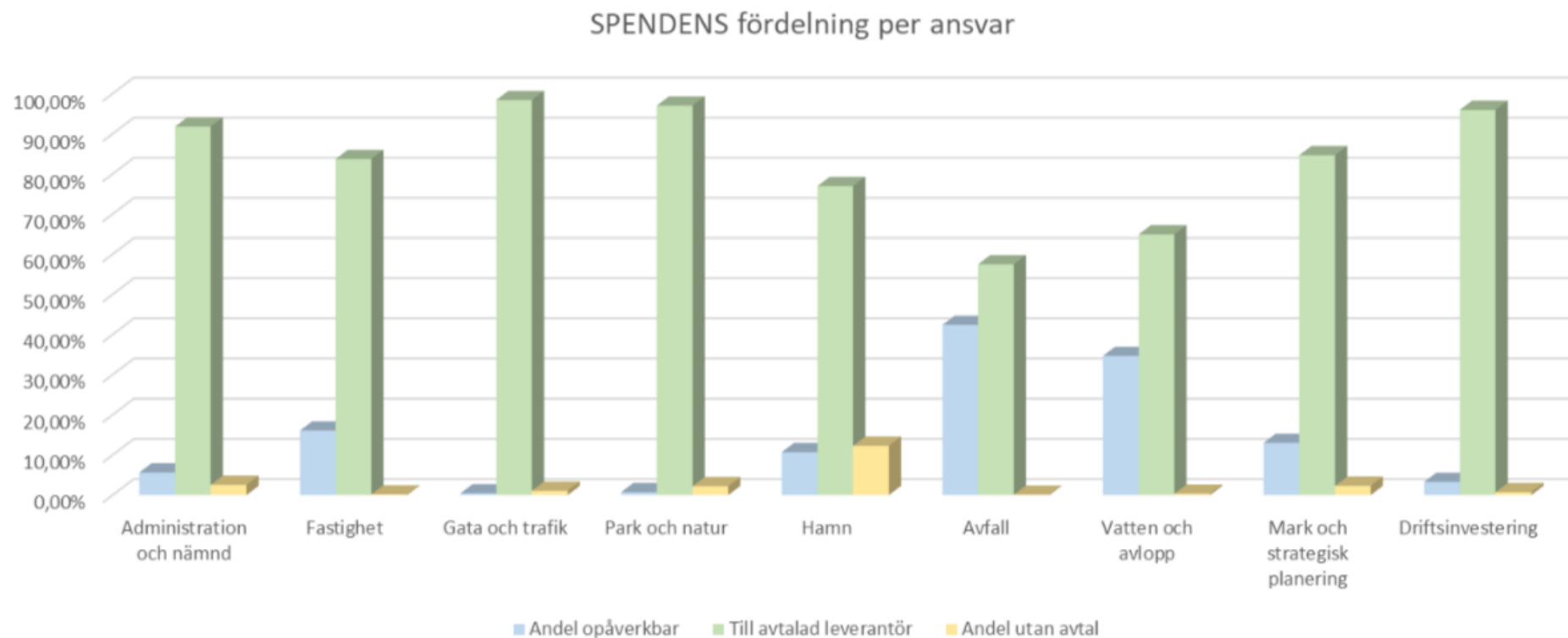


Total SPEND SUF
för 2025:

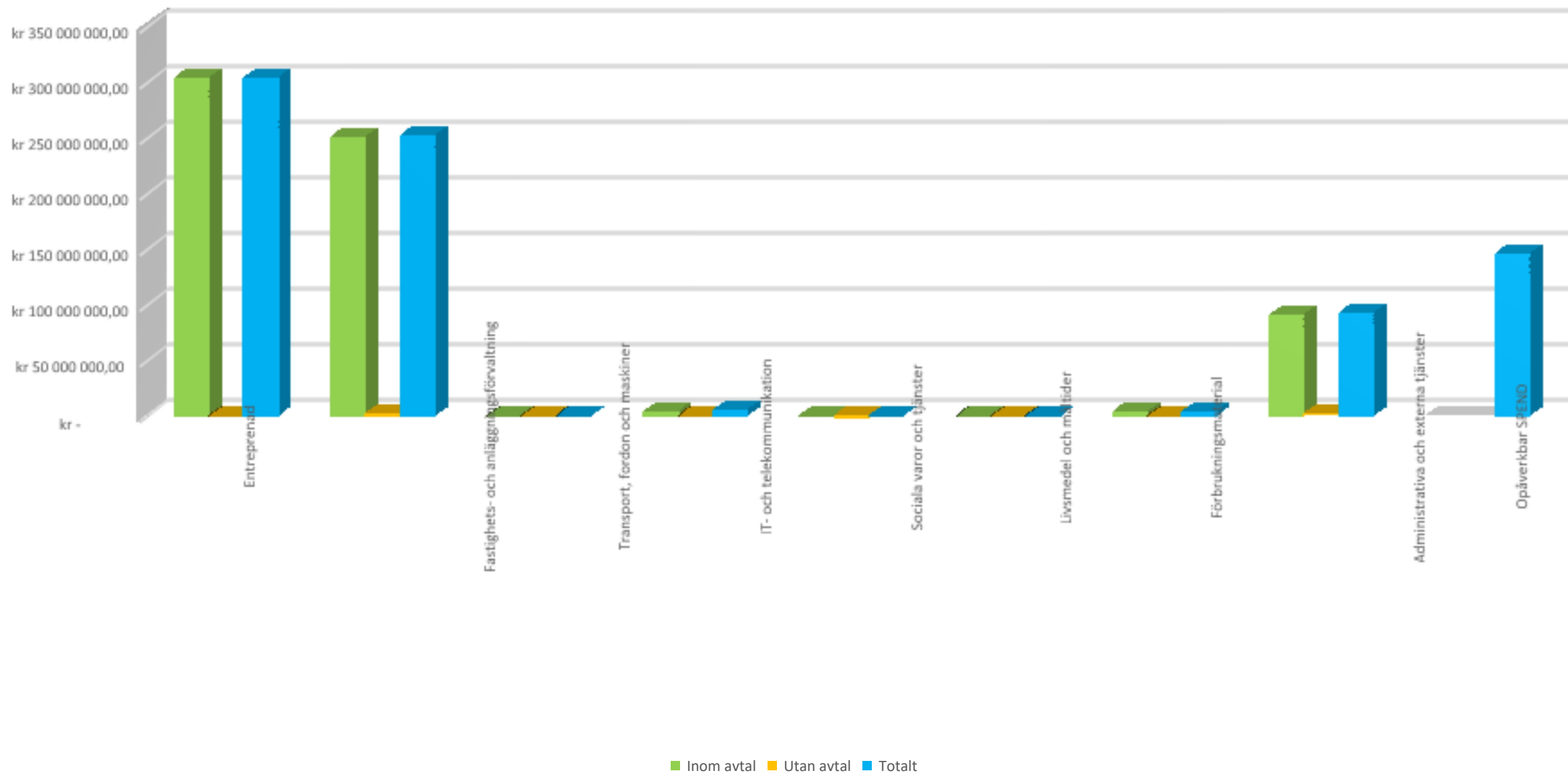
796,5 mnkr

Leverantörstrohetsmätning 2025

Leverantörstrohet inom respektive verksamhet



Fördelning av värde per inköpskategori



Sammanfattning

Av kommunens totala SPEND (både totalt och upphandlingspliktig) uppgår samhällsutvecklingsförvaltningens andel till 44 %.